

Storage

TIPOLOGIA ANTE
DOOR TYPES

32S



32S

SEZIONE ANTA DOOR SECTION



FINITURE FINISHES

Laccato opaco colori
Laccato lucido colori
Legno

Matt lacquered colours
Glossy lacquered colours
Wood

TIPOLOGIE E DIMENSIONI TYPES AND DIMENSIONS

LARGHEZZE WIDTHS	BATTENTE HINGED	COMPLANARE PULL OUT SLIDING	SCORREVOLE SLIDING
500	■		
600	■		
750	■	■	
1000	■	■	
1200	■	■	
1500	■	■	
ALTEZZE HEIGHTS	2270 - 2430 - 2590 - 2910	2270 - 2430 - 2590	

MANIGLIE HANDLES

	BATTENTE HINGED	COMPLANARE PULL-OUT SLIDING
Anello	■	
Elle	■	
Tasca	■	
Quadra	■	
Tipo C	■	
Boite Aux	■	■
Clip	■	■
Glove	■	
Oslo	■ *	
Linea	■	
Segno	■	
Block	■	
Serratura	■	
Serratura Block	■	

* solo su una selezione di legni - vedere pagine maniglie
only on a selection of wood - see handles pages

NOTE TECNICHE TECHNICAL NOTES

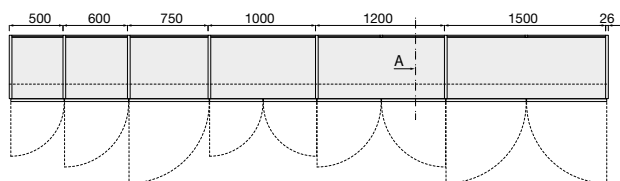
Le ante sono dotate di chiusura ammortizzata per tutti i tipi di cerniera.
Ante battenti disponibili con tre tipologie di cerniera: standard, cardine e base/top. La cerniera cardine è esterna e caratterizza l'estetica dell'anta. La cerniera base/top è posizionata sul bordo frontale di top e base, invisibile esternamente all'anta.

Ante complanari fornite con sistema di scorrimento ammortizzato.
Modulo battente a due ante fornito con maniglia applicata sulla sola anta di destra, su richiesta è possibile l'aggiunta della maniglia anche sull'anta di sinistra. Nel caso di doppia maniglia il parapolvere verrà sempre posizionato sull'anta sinistra, favorendo in apertura l'anta destra.

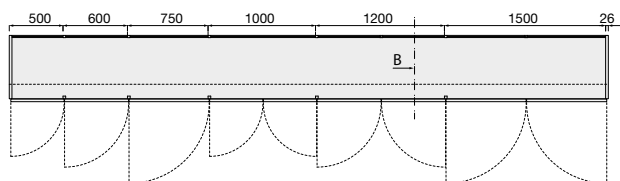
Le riduzioni disponibili sono riportate a seguito dei prezzi delle ante.
Alcune maniglie prevedono un supplemento rispetto al prezzo dell'anta, consultare la sezione dedicata alle Maniglie.

Hinged doors provided with softened closing system for all hinge types.
Hinged doors available with three types of hinge: standard, pivot hinge and base/top hinge. The pivot hinge is on the outside and characterizes the design and look of the door. The base/top hinge is located on the front edge of the top and base, and is invisible on the outside of the door.
Pull-out sliding doors are supplied with softened sliding system.
Hinged two-door module supplied with a handle on the right door only; on request you can add a handle on the left door too. In case of two handles, the dust seal is always placed on the left door, thus favoring the opening of the right door.
Available reductions are specified after the door prices. Some handles require an extra charge compared to the price of the door, see the section Handles.

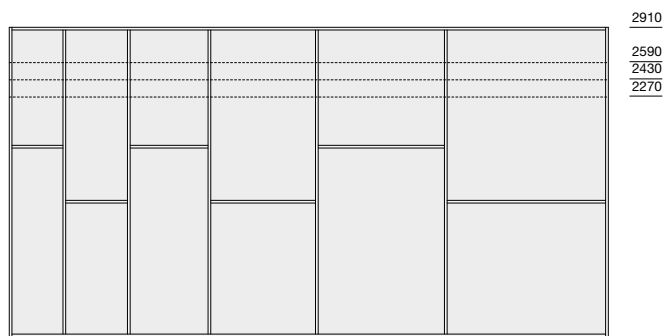
DIMENSIONI E MODULI ARMADIO BATTENTE 32S DIMENSIONS AND MODULAR STRUCTURES FOR HINGED DOORS 32S



Larghezze moduli fianco legno
Widths of wooden side modules



Larghezze moduli con montante interno
Widths of internal upright modules



Altezze e prospetti moduli senza ante
Modules without doors - height and front view

Sezione A
Section A

Sezione B
Section B



Altezze e prospetti moduli con ante
Modules with doors - height and front view

SCHEMA COMPONENTI ORIZZONTALE ARMADI CON ANTE BATTENTI HORIZONTAL SETTING PLAN FOR WARDROBES WITH HINGED DOORS

526	500	26	3126	1000	1000	600	500	26	
626	600	26	3226	1200	1000	1000	26		
776	750	26	3326	1200	1000	600	500	26	
1026	1000	26	3426	1200	1200	1000	26		
1226	1200	26	3526	1000	1000	1000	500	26	
1526	1500	26	3626	1200	1200	1200	26		
1526	1000	500	3726	1200	1000	1000	500	26	
1626	1000	600	3776	1500	1500	750	26		
1726	1200	500	3826	1200	1000	1000	600	26	
1826	1200	600	3926	1200	1200	1000	500	26	
2026	1000	1000	4026	1000	1000	1000	1000	26	
2126	1000	600	4126	1200	1200	1200	500	26	
2226	1200	1000	4226	1200	1200	1200	600	26	
2276	1500	750	4326	1200	1000	1000	600	500	26
2326	1200	600	4426	1200	1200	1000	1000	26	
2426	1200	1200	4526	1000	1000	1000	1000	500	26
2526	1000	1000	4526	1500	1500	1500	26		
2626	1000	1000	4626	1000	1000	1000	1000	600	26
2726	1200	1000	4726	1200	1000	1000	1000	500	26
2826	1200	1000	4826	1200	1200	1200	1200	26	
2926	1200	1200	4926	1200	1200	1000	1000	500	26
3026	1000	1000	5026	1000	1000	1000	1000	1000	26
3026	1200	1200	5126	1200	1200	1200	1000	500	26
3026	1500	1500	5226	1200	1200	1200	1000	600	26